




Опросный лист для подбора насоса водоотведения.

конструктив насоса.					
 	<p>для вертикального монтажа</p> <table border="1"> <tr> <td>погружная установка</td> <td></td> </tr> <tr> <td>«сухая» установка</td> <td></td> </tr> </table>	погружная установка		«сухая» установка	
погружная установка					
«сухая» установка					
	<p>консольного типа («сухая» установка)</p>				

перекачиваемая среда		
дренажная вода	стоки с фекалиями	длинноволокнистые включения

описание твёрдых включений в перекачиваемой среде и их размеры:

температура перекачиваемой среды:	мин.	°C	макс.	°C
-----------------------------------	------	----	-------	----

необходимая рабочая точка насоса					
производительность:	м ³ /ч	напор:	метр.	глубина погружения	метр.


напряжение питания					
1 x 220В	3 x 220В	3 x 380В	другое		

марка старого насоса (если насос для замены)

необходимый срок поставки, не более _____ календарных дней

стоимость насоса, не более _____ руб.с НДС

необходимость дополнительной комплектации					
фланцы	прокладки	метизы	запорная арматура		
защита от сухого хода	защита двигателя	«мягкий» пускатель			
преобразователь частоты	шкаф управления и защиты				

	высота подъёма по вертикали, м		
	длина горизонтального участка, м		
	подключение:	унитаз	душ раковина

Заказчик:	
конт.тел.:	e-mail:

Прочие требования, пожелания:
